



# K110



**BÖHLER** | **K110**

**KALTARBEITSSTAHL**  
**COLD WORK TOOL STEEL**

[PurohitSteels.com](http://PurohitSteels.com)



## Qualitativer Vergleich der wichtigsten Eigenschaftsmerkmale

## Qualitative comparison of the major steel properties

Marke / Grade BÖHLER	Verschleißwiderstand abrasiv  Wear resistance abrasive	Verschleißwiderstand adhäsiv  Wear resistance adhesive	Zähigkeit  Toughness	Druckbelastbarkeit  Compressive strength	Maßbeständigkeit bei der Wärmebehandlung  Dimensional stability during heat treatment
BÖHLER K100	***	**	*	**	**
BÖHLER K105	**	**	*	**	**
BÖHLER K107	***	**	*	**	**
BÖHLER K110	***	**	*	**	**
BÖHLER K245	*	*	*****	*	*
BÖHLER K305	*	*	*****	*	*
BÖHLER K306	*	*	*****	*	*
BÖHLER K329	**	*	*****	*	*
BÖHLER K340 ISODUR®	***	****	***	****	***
BÖHLER K353	***	***	*****	**	**
BÖHLER K360 ISODUR®	****	****	**	****	***
BÖHLER K390 MICROCLEAN®	*****	*****	****	*****	****
BÖHLER K455	*	*	*****	*	*
BÖHLER K460	*	*	****	*	*
BÖHLER K600	*	*	*****	*	*
BÖHLER K605	*	*	*****	*	*
BÖHLER K720	*	*	****	*	*
BÖHLER K890 MICROCLEAN®	***	***	*****	****	****
BÖHLER K700	Austenitischer Manganstahl, der seine charakteristischen Eigenschaften durch Kaltverfestigung bei Schlag- und Druckbeanspruchung erhält. Deshalb ist ein Vergleich mit den härtbaren Stählen in dieser Form nicht möglich. Austenitic manganese steel maintaining its characteristic properties by work hardening under impact and compressive stresses. Therefore it is not comparable with the hardenable steels in this form.				

Die Tabelle soll einen Anhalt für die Auswahl von Stählen bieten. Sie kann jedoch die unterschiedlichen Beanspruchungsverhältnisse für verschiedene Einsatzgebiete nicht berücksichtigen.

Vergleichsbewertung ist stark abhängig von der Wärmebehandlung.

Unser technischer Beratungsdienst steht Ihnen für alle Fragen der Stahlverwendung und -verarbeitung jederzeit zur Verfügung.

This table is intended to facilitate the steel choice.

It does not, however, take into account the various stress conditions imposed by the different types of application.

Comparison is strongly dependent on the heat treatment conditions.

Our technical consultancy staff will be glad to assist you in all questions concerning the use and processing of steels.

# BÖHLER K110



## Eigenschaften

Maßänderungsarmer, ledeburitischer 12%-iger Chromstahl.  
Besonders für Lufthärtung geeignet.  
Gute Zähigkeit.

## Verwendung

Hochleistungsschneidwerkzeuge (Matrizen und Stempel), Werkzeuge der Stanzertechnik, Holzbearbeitungswerkzeuge, Scherenmesser für dünnes Schneidgut, Gewindewalzwerkzeuge.  
Zieh-, Tiefzieh- und Fließpreßwerkzeuge, Preßwerkzeuge für die keramische und pharmazeutische Industrie, Kaltwalzen (Arbeitswalzen) für Mehrrollengerüste, Meßzeuge, kleinere Kunststoffformen, von denen hohe Verschleißfestigkeit gefordert wird.

## Properties

Dimensionally stable, high carbon, high-chromium (12%) steel.  
Particularly suitable for air hardening.  
Good toughness.

## Application

High-duty cutting tools (dies and punches), blanking and punching tools, woodworking tools, shear blades for cutting light-gauge material, thread rolling tools, tools for drawing, deep drawing and cold extrusion, pressing tools for the ceramics and pharmaceutical industries, cold rolls (working rolls) for multiple-roll stands, measuring instruments and gauges, small moulds for the plastics industry where excellent wear resistance is required.

### Chemische Zusammensetzung (Anhaltswerte in %) / Chemical composition (average %)

C	Si	Mn	Cr	Mo	V
1,55	0,30	0,30	11,30	0,75	0,75

## Normen

DIN / EN  
< 1.2379 >  
X153CrMoV12

AISI  
D2

## Standards

JIS  
~ SKD11

GOST  
~ Ch12F1

## Warmformgebung

### Schmieden:

1050 bis 850°C

Langsame Abkühlung im Ofen oder in wärmeisolierendem Material.

## Hot forming

### Forging:

1050 to 850°C

Slow cooling in furnace or thermoinsulating material.



## Wärmebehandlung

### Weichglühen:

800 bis 850°C

Geregelte langsame Ofenabkühlung mit 10 bis 20°C/h bis ca. 600°C, weitere Abkühlung in Luft.

Härte nach dem Weichglühen:

**max. 250 HB.**

## Heat treatment

### Annealing:

800 to 850°C

Slow controlled cooling in furnace at a rate of 10 to 20°C/hr down to approx. 600°C, further cooling in air.

Hardness after annealing:

**max. 250 HB.**

### Spannungsarmglühen:

650 bis 700°C

Langsame Ofenabkühlung.

Zum Spannungsabbau nach umfangreicher Zerspaltung oder bei komplizierten Werkzeugen.

Haltezeit nach vollständiger Durchwärmung 1-2 Stunden in neutraler Atmosphäre.

### Stress relieving:

650 to 700°C

Slow cooling in furnace.

Intended to relieve stresses set up by extensive machining, or in complex shapes.

After through heating, hold in neutral atmosphere for 1 to 2 hours.

### Härten:

1020 bis 1040°C

Schwierig geformte Werkzeuge in Luft, einfach geformte Werkzeuge in Druckluft, Öl, Warmbad (220 bis 250°C oder 500 bis 550 °C) oder Gas

Haltezeit nach vollständigem Durchwärmen:

15 bis 30 Minuten.

Erzielbare Härte: 58 - 61 HRC.

### Hardening:

1020 to 1040°C

Complex shapes / air, simple shapes / air blast, oil, salt bath from (220 to 250°C or 500 to 550°C) or gas.

Holding time after temperature equalization:

15 to 30 minutes.

Obtainable hardness: 58 - 61 HRC.

# BÖHLER K110

## Anlassen:

Langsames Erwärmen auf Anlasstemperatur unmittelbar nach dem Härten/Verweildauer im Ofen 1 Stunde je 20 mm Werkstückdicke, jedoch mindestens 2 Stunden/Luftabkühlung.

Richtwerte für die erreichbare Härte nach dem Anlassen bitten wir dem Anlassschaubild zu entnehmen. In bestimmten Fällen ist es zweckmäßig mit abgesenkter Anlasstemperatur und verlängerter Haltedauer vorzugehen. Beachten Sie auch die Möglichkeit der Sonderwärmebehandlung im Abschnitt "Nitrieren" die sich bei bestimmten Verwendungszwecken (z.B. bei gewünschter höherer Anlassbeständigkeit) empfiehlt.

## Anlassschaubild:

Härtetemperatur:

— 1030°C

- - - - 1070°C

Probenquerschnitt: Vkt. 20 mm

## Tempering:

Slow heating to tempering temperature immediately after hardening/time in furnace 1 hour for each 20 mm of workpiece thickness but at least 2 hours/cooling in air.

For average hardness figures to be obtained please refer to the tempering chart.

For certain cases we recommend to reduce tempering temperature and increase holding time.

For certain applications requiring improved retention of hardness, a nitriding treatment is recommended (see below).

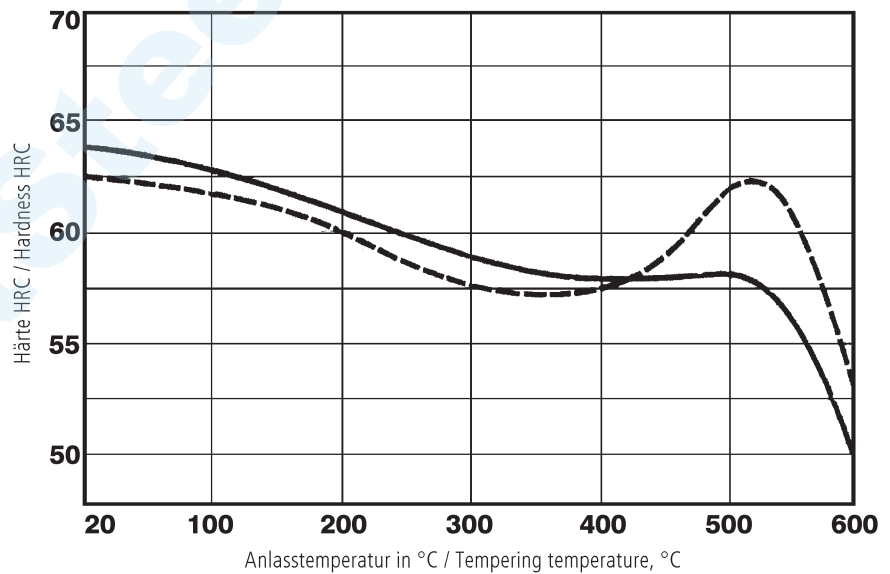
## Tempering chart:

Hardening temperature:

— 1030°C

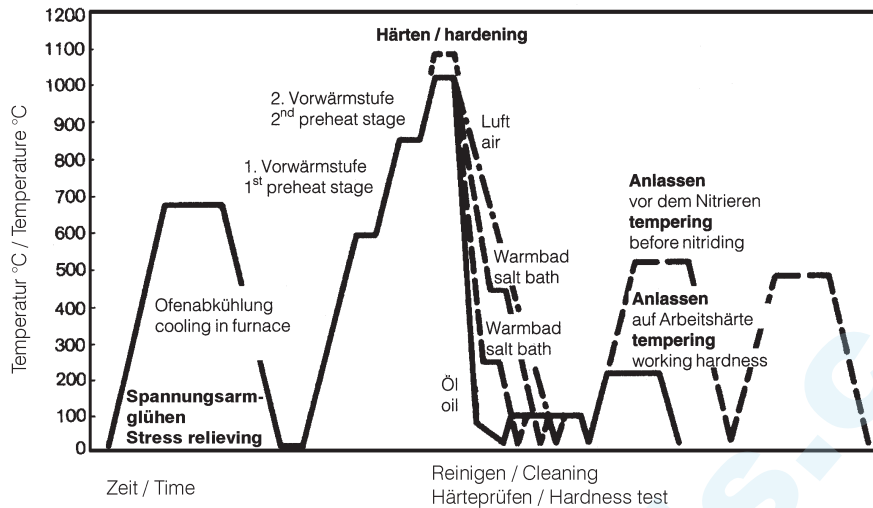
- - - - 1070°C

Specimen size: square 20 mm



## Wärmebehandlungsschema

## Heat treatment sequence



## Oberflächenbehandlung

### Nitrieren:

Mit dieser Behandlung kann eine Härte des Grundmaterials von ca. 60 HRC erreicht werden.

Bei geforderter höchster Maßgenauigkeit ist es zweckmäßig, als Anlasstemperatur mindestens die Temperatur der anschließenden Nitrierbehandlung zu wählen. Nach dem Nitrieren ist ein Entspannen bei ca. 300°C zu empfehlen.

Wenn eine Salzbadnitrierung vorgenommen werden soll, empfiehlt sich eine höhere Härtetemperatur von 1060-1080°C mit anschließendem zweimaligem Anlassen.

1. Anlassen bei 520°C.
2. Anlassen 30-50°C unter 1. Anlasstemperatur. Anschließend z.B. Teniferbehandlung bei 570°C. Haltedauer für eine Nitriertiefe von 0,03 mm 30 Minuten.

## Reparaturschweißen

Die Gefahr von Rissen bei Schweißarbeiten ist, wie allgemein bei Werkzeugstählen, vorhanden.

Sollte ein Schweißen unbedingt erforderlich sein, bitten wir Sie, die Richtlinien Ihres Schweißzusatzwerkstoffherstellers zu beachten.

## Surface treatment

### Nitriding:

From this treatment a minimum hardness of the base material of approx. 60 HRC will result.

If maximum dimensional stability is required, the tempering temperature should be at least equal to the subsequent nitriding temperature.

After nitriding, stress relieving at about 300°C is recommended.

If salt bath nitriding is to be effected, we recommend elevated hardening temperature (1060-1080°C) with subsequent tempering in two cycles.

- 1<sup>st</sup> at 520°C.
- 2<sup>nd</sup> at 30-50°C below 1st tempering temperature. Then bath nitriding, e.g. Tufftride process, is carried out at 570°C; holding time: 30 minutes for a depth of nitration of about 0.03 mm.

## Repair welding

There is a general tendency for tool steels to develop cracks after welding.

If welding cannot be avoided, the instructions of the appropriate welding electrode manufacturer should be sought and followed.

# BÖHLER K110

## ZTU-Schaubild für kontinuierliche Abkühlung / Continuous cooling CCT curves

Austenitising temperature: 1080°C  
Haltedauer: 30 Minuten

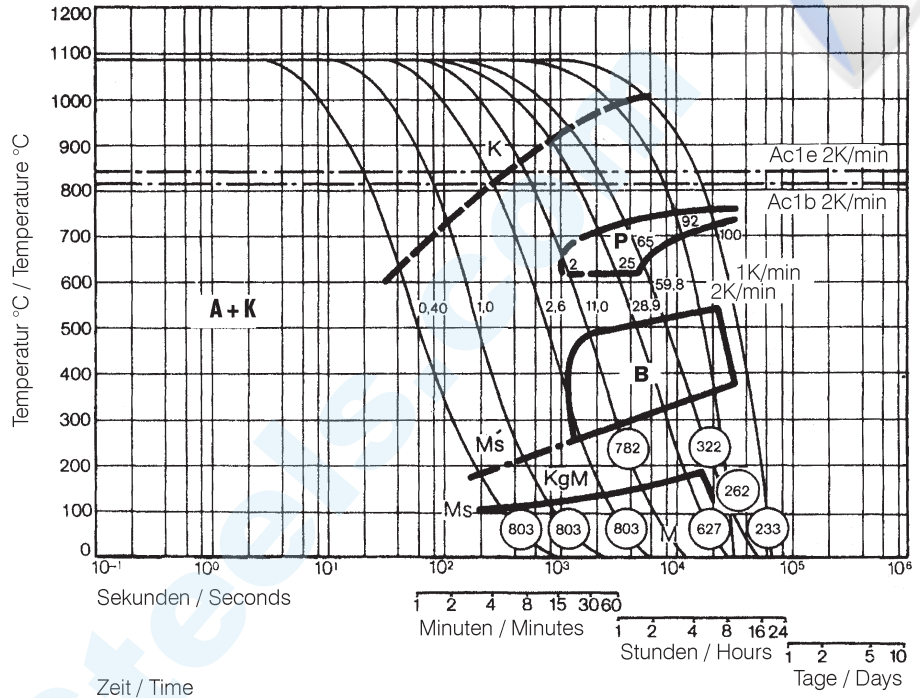
○ Härte in HV  
2 ... 100 Gefügeanteile in %  
0,40 ... 59,8 Abkühlungsparameter, d. h. Abkühlungsdauer von 800°C bis 500°C in  $s \times 10^{-2}$   
2 ... 1K/min Abkühlungsgeschwindigkeit in K/min im Bereich von 800°C bis 500°C  
Ms'-Ms  
Bereich der Korngrenzenmartensitbildung  
KgM .....Korngrenzenmartensit

Austenitising temperature: 1080°C  
Holding time: 30 minutes

○ Vickers hardness  
2 ... 100 phase percentages  
0.40 ... 59.8 cooling parameter, i.e. duration of cooling from 800°C to 500°C in  $s \times 10^{-2}$   
2 ... 1K/min cooling rate in K/min in the 800°C to 500°C range  
Ms'-Ms  
Range of grain boundary martensite formation  
KgM.....Grain boundary martensite

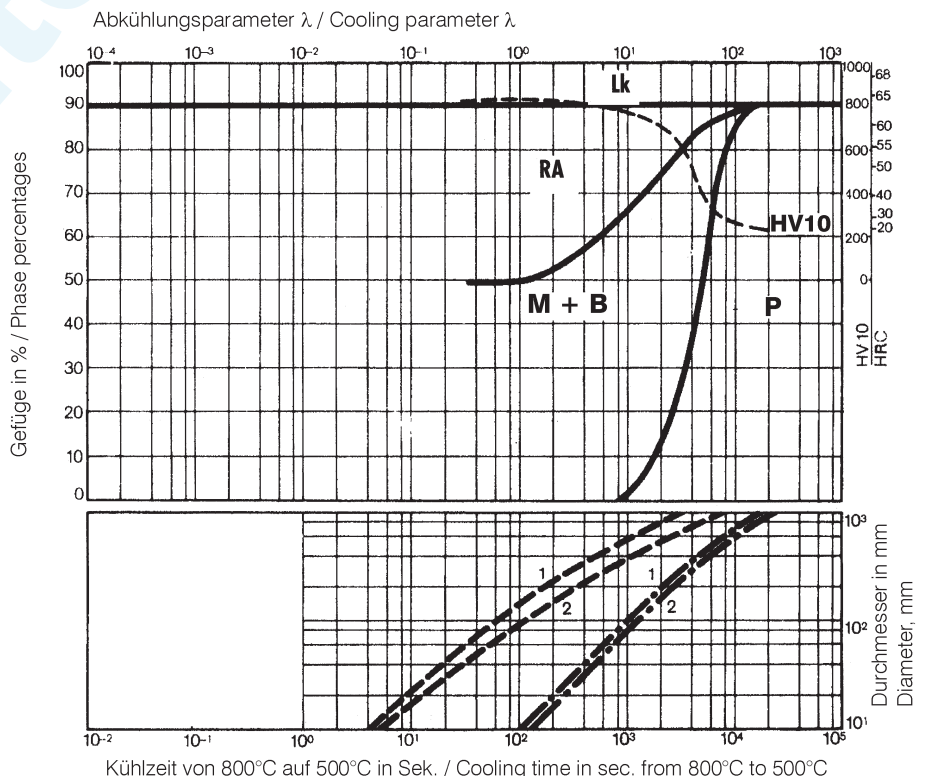
### Chemische Zusammensetzung (Anhaltswerte in %) / Chemical composition (average %)

C	Si	Mn	P	S	Cr	Mo	Ni	V	W
1,51	0,32	0,27	0,019	0,016	11,60	0,63	0,20	0,91	0,02



### Gefügemengenschaubild

### Quantitative phase diagram



Lk .... Ledeburitkarbid / Ledeburite carbide  
RA ... Restaustenit / Residual austenite  
A ..... Austenit / Austenite  
B ..... Bainit / Bainite  
P ..... Perlit / Perlite  
K ..... Karbid / Carbide  
M .... Martensit / Martensite

--- Ölabbkühlung / Oil cooling  
- • - Luftabbkühlung / Air cooling

1..... Werkstückrand / Edge or face  
2..... Werkstückzentrum / Core



## ZTU-Schaubild für kontinuierliche Abkühlung / Continuous cooling CCT curves

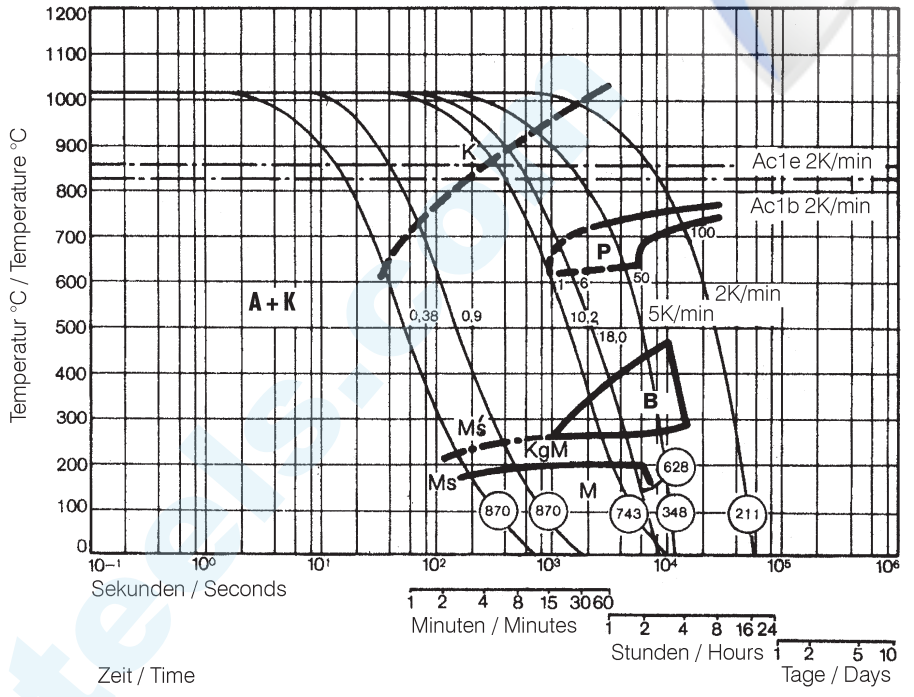
Austenitisierungstemperatur: 1020°C  
Haltedauer: 30 Minuten

○ Härte in HV  
1 ... 100 Gefügeanteile in %  
0,38 ... 18 Abkühlungsparameter, d. h. Abkühlungsdauer von 800°C bis 500°C in  $s \times 10^{-2}$   
5 .... 2K/min Abkühlungsgeschwindigkeit in K/min im Bereich von 800°C bis 500°C  
Ms'-Ms  
Bereich der Korngrenzenmartensitbildung  
KgM .....Korngrenzenmartensit

Austenitising temperature: 1020°C  
Holding time: 30 minutes

○ Vickers hardness  
1 ... 100 phase percentages  
0.38 ... 18 cooling parameter, i.e. duration of cooling from 800°C to 500°C in  $s \times 10^{-2}$   
5 .... 2K/min cooling rate in K/min in the 800°C to 500°C range  
Ms'-Ms  
Range of grain boundary martensite formation  
KgM.....Grain boundary martensite

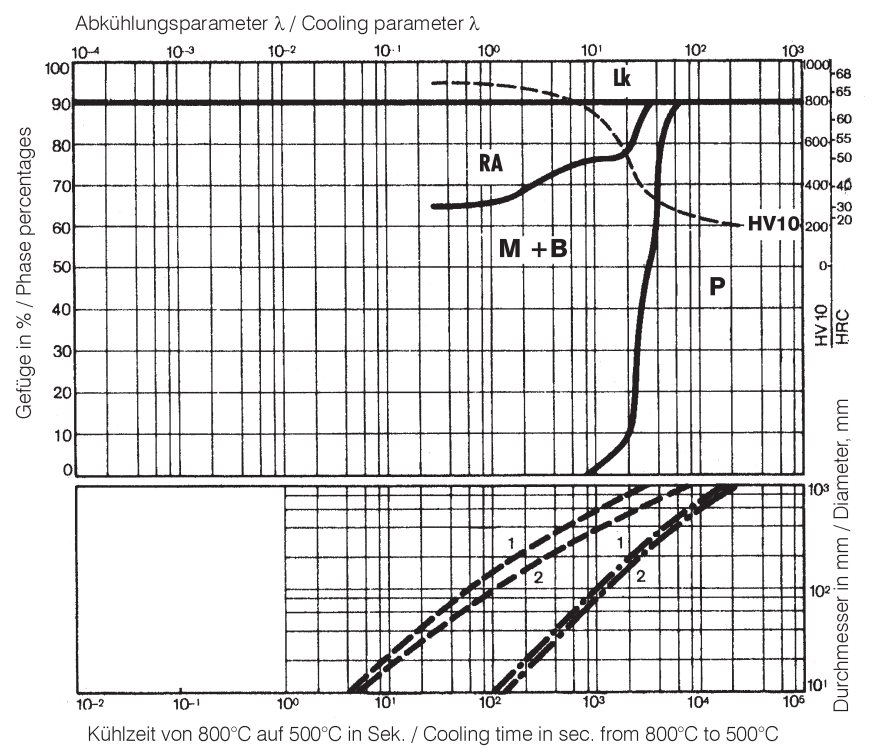
Chemische Zusammensetzung (Anhaltswerte in %) / Chemical composition (average %)									
C	Si	Mn	P	S	Cr	Mo	Ni	V	W
1,52	0,34	0,27	0,020	0,013	11,37	0,75	0,19	0,88	0,19



## Gefügemengenschaubild

## Quantitative phase diagram

Lk .... Ledeburitkarbid / Ledeburite carbide  
RA ... Restaustenit / Residual austenite  
A ..... Austenit / Austenite  
B ..... Bainit / Bainite  
P ..... Perlit / Perlite  
K ..... Karbid / Carbide  
M .... Martensit / Martensite



- - - - Ölabkühlung / Oil cooling  
- • - Luftabkühlung / Air cooling  
1..... Werkstückrand / Edge or face  
2..... Werkstückzentrum / Core

# BÖHLER K110

## Isothermisches ZTU-Schaubild / Isothermal TTT curves

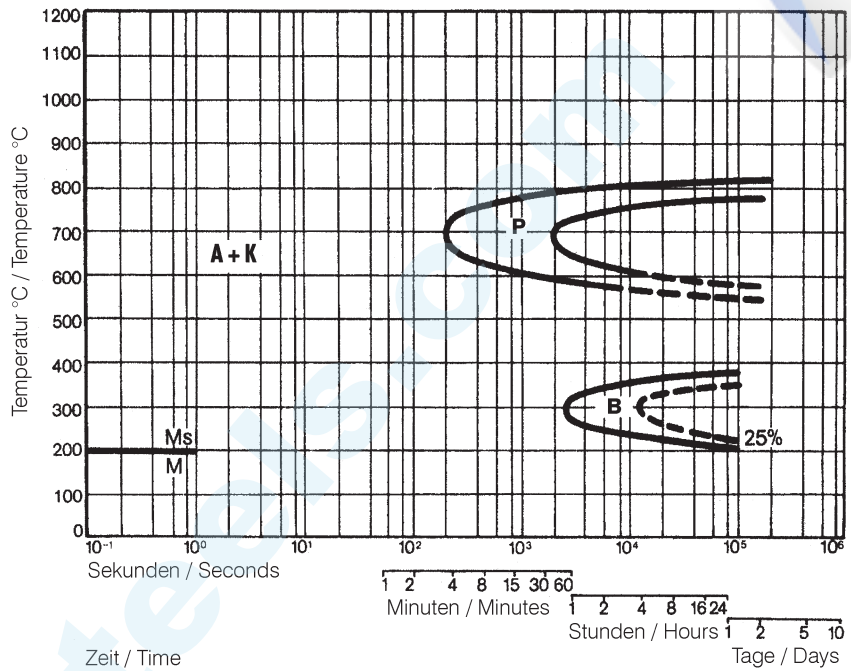
### Chemische Zusammensetzung (Anhaltswerte in %) / Chemical composition (average %)

C	Si	Mn	P	S	Cr	Mo	Ni	V	W
1,52	0,34	0,27	0,020	0,013	11,37	0,75	0,19	0,88	0,19

Austenitisierungstemperatur: 1020°C  
Haltedauer: 30 Minuten

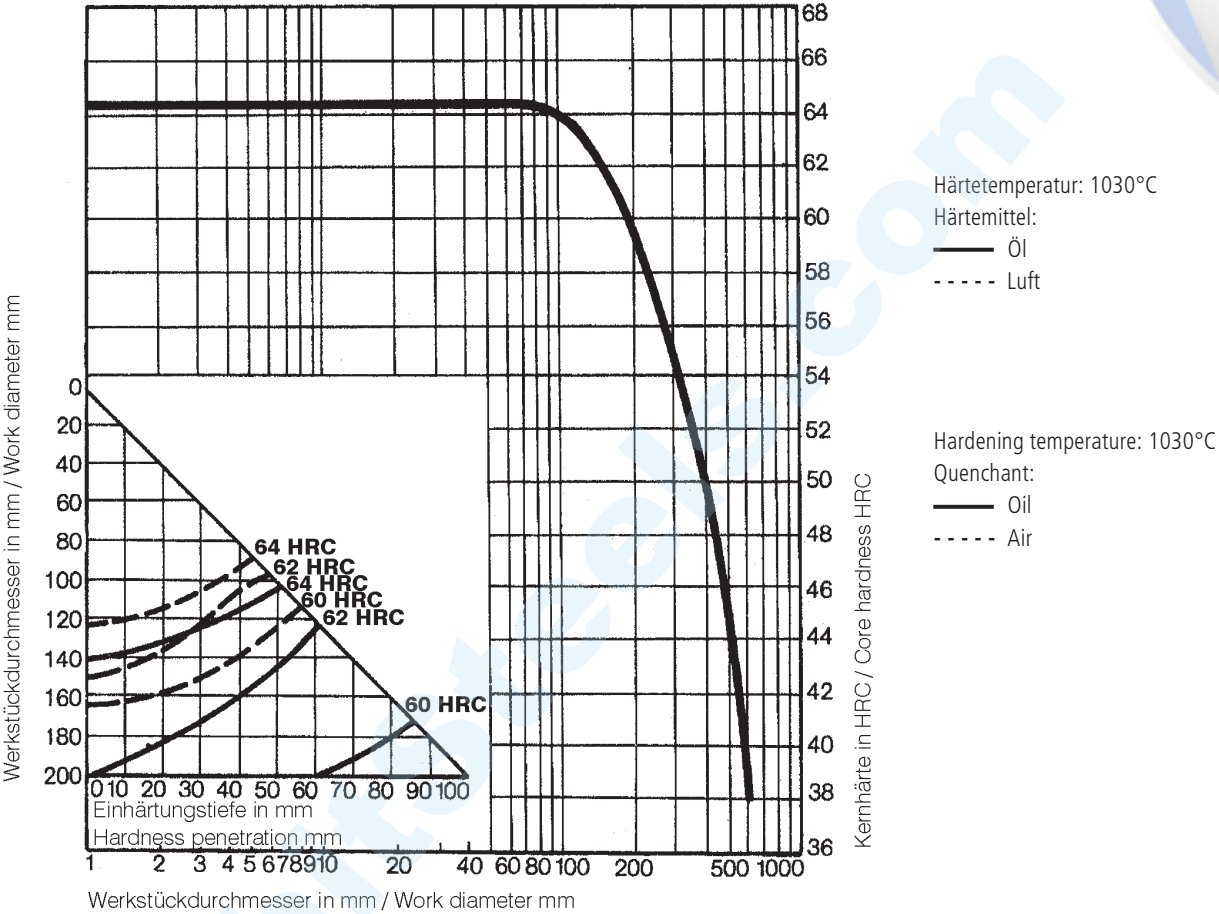
Austenitising temperature: 1020°C  
Holding time: 30 minutes

A ..... Austenit / Austenite  
B ..... Bainit / Bainite  
P ..... Perlit / Perlite  
K ..... Karbid / Carbide  
M .... Martensit / Martensite



Abhängigkeit der Kernhärte und der Einhärtetiefe vom Werkstückdurchmesser

Influence of work diameter on core hardness and hardness penetration



Puroh... (Watermark)

# BÖHLER K110

## Bearbeitungshinweise

(Wärmebehandlungszustand weichgeglüht, Richtwerte)

<b>Drehen mit Hartmetall</b>				
Schnitttiefe mm	0,5 bis 1	1 bis 4	4 bis 8	über 8
Vorschub mm/U	0,1 bis 0,3	0,2 bis 0,4	0,3 bis 0,6	0,5 bis 1,5
BOEHLERIT- Hartmetallsorte	SB10,SB20	SB10, SB20, EB10	SB30, EB20	SB30, SB40
ISO - Sorte	P10,P20	P10, P20, M10	P30, M20	P30, P40
<b>Schnittgeschwindigkeit, m/min</b>				
Wendeschneidplatten Standzeit 15 min	210 bis 150	160 bis 110	110 bis 80	70 bis 45
Gelötete Hartmetallwerkzeuge Standzeit 30 min	150 bis 110	135 bis 85	90 bis 60	70 bis 35
Beschichtete Wendeschneidplatten Standzeit 15 min BOEHLERIT ROYAL 121 BOEHLERIT ROYAL 131	bis 210 bis 140	bis 180 bis 140	bis 130 bis 100	bis 80 bis 60
Schneidwinkel für gelötete Hartmetallwerkzeuge Spanwinkel Freiwinkel Neigungswinkel	6 bis 12 6 bis 8 0°	6 bis 12° 6 bis 8 - 4°	6 bis 12° 6 bis 8 - 4°	6 bis 12° 6 bis 8 - 4°

<b>Drehen mit Schnellarbeitsstahl</b>				
Schnitttiefe mm	0,5	3	6	
Vorschub mm/U	0,1	0,4	0,8	
BÖHLER/DIN-Sorte	S700 / DIN S10-4-3-10			
<b>Schnittgeschwindigkeit, m/min</b>				
Standzeit 60 min	30 bis 20	20 bis 15	18 bis 10	
Spanwinkel	14°	14°	14°	
Freiwinkel	8°	8°	8°	
Neigungswinkel	-4°	-4°	-4°	

<b>Fräsen mit Messerköpfen</b>				
Vorschub mm/U	bis 0,2		0,2 bis 0,4	
<b>Schnittgeschwindigkeit, m/min</b>				
BOEHLERIT SBF/ ISO P25	150 bis 100		110 bis 60	
BOEHLERIT SB40/ ISO P40	100 bis 60		70 bis 40	
BOEHLERIT ROYAL 131 / ISO P35	130 bis 85		130 bis 85	

<b>Bohren mit Hartmetall</b>				
Bohrerdurchmesser mm	3 bis 8	8 bis 20	20 bis 40	
Vorschub mm/U	0,02 bis 0,05	0,05 bis 0,12	0,12 bis 0,18	
BOEHLERIT / ISO-Hartmetallsorte	HB10/K10	HB10/K10	HB10/K10	
<b>Schnittgeschwindigkeit, m/min</b>				
	50 bis 35	50 bis 35	50 bis 35	
Spitzenwinkel	115 bis 120°	115 bis 120°	115 bis 120°	
Freiwinkel	5°	5°	5°	

## Recommendation for machining

(Condition annealed, average values)

Turning with carbide tipped tools				
depth of cut mm	0.5 to 1	1 to 4	4 to 8	over 8
feed, mm/rev.	0.1 to 0.3	0.2 to 0.4	0.3 to 0.6	0.5 to 1.5
BOEHLERIT grade	SB10, SB20	SB10, SB20, EB10	SB30, EB20	SB30, SB40
ISO grade	P10, P20	P10, P20, M10	P30, M20	P30, P40
cutting speed, m/min				
indexable carbide inserts edge life 15 min	210 to 150	160 to 110	110 to 80	70 to 45
brazed carbide tipped tools edge life 30 min	150 to 110	135 to 85	90 to 60	70 to 35
hardfaced indexable carbide inserts edge life 15 min BOEHLERIT ROYAL 121 BOEHLERIT ROYAL 131	to 210 to 140	to 180 to 140	to 130 to 100	to 80 to 60
cutting angles for brazed carbide tipped tools rake angle clearance angle angle of inclination	6 to 12° 6 to 8° 0°	6 to 12° 6 to 8° - 4°	6 to 12° 6 to 8° - 4°	6 to 12° 6 to 8° - 4°

Turning with HSS tools			
depth of cut, mm	0.5	3	6
feed, mm/rev.	0.1	0.4	0.8
HSS-grade BOEHLER/DIN	S700 / DIN S10-4-3-10		
cutting speed, m/min			
edge life 60 min	30 to 20	20 to 15	18 to 10
rake angle	14°	14°	14°
clearance angle	8°	8°	8°
angle of inclination	-4°	-4°	-4°

Milling with carbide tipped cutters		
feed, mm/tooth	to 0.2	0.2 to 0.4
cutting speed, m/min		
BOEHLERIT SBF/ ISO P25	150 to 100	110 to 60
BOEHLERIT SB40/ ISO P40	100 to 60	70 to 40
BOEHLERIT ROYAL 131 / ISO P35	130 to 85	130 to 85

Drilling with carbide tipped tools			
drill diameter, mm	3 to 8	8 to 20	20 to 40
feed, mm/rev.	0.02 to 0.05	0.05 to 0.12	0.12 to 0.18
BOEHLERIT / ISO-grade	HB10/K10	HB10/K10	HB10/K10
cutting speed, m/min			
	50 to 35	50 to 35	50 to 35
top angle	115 to 120°	115 to 120°	115 to 120°
clearance angle	5°	5°	5°

# BÖHLER K110

## Physikalische Eigenschaften<sup>1)</sup>

## Physical properties<sup>1)</sup>

Dichte bei / Density at .....	20°C .....	7,67 .....	kg/dm <sup>3</sup>
Wärmeleitfähigkeit bei / Thermal conductivity at .....	20°C .....	23,9 .....	W/(m.K)
Spezifische Wärme bei / Specific heat at .....	20°C .....	470 .....	J/(kg.K)
Spez. elektr. Widerstand bei / Electrical resistivity at .....	20°C .....	0,65 .....	Ohm.mm <sup>2</sup> /m
Elastizitätsmodul bei / Modulus of elasticity at .....	20°C .....	200 x 10 <sup>3</sup> .....	N/mm <sup>2</sup>



### Wärmeausdehnung zwischen 20°C und ...°C, 10<sup>-6</sup> m/(m.K) bei Thermal expansion between 20°C and ...°C, 10<sup>-6</sup> m/(m.K) at

100°C	200°C	300°C	400°C	500°C	600°C	700°C
11,0	11,4	11,9	12,2	12,7	12,8	12,1

1) gemessene Werte

1) measured values

Für Anwendungen und Verarbeitungsschritte, die in der Produktbeschreibung nicht ausdrücklich erwähnt sind, ist in jedem Einzelfall Rücksprache zu halten.

As regards applications and processing steps that are not expressly mentioned in this product description/data sheet, the customer shall in each individual case be required to consult us.

[PurohitSteels.com](http://PurohitSteels.com)





Überreicht durch:  
Your partner:

---



BÖHLER EDELSTAHL GMBH & Co KG  
MARIAZELLER STRASSE 25  
POSTFACH 96  
A-8605 KAPFENBERG/AUSTRIA  
TELEFON: (+43) 3862/20-6046 Marketing  
TELEFAX: (+43) 3862/20-6260 Technical Department  
E-mail: [info@bohler-edelstahl.com](mailto:info@bohler-edelstahl.com)  
[www.bohler-edelstahl.com](http://www.bohler-edelstahl.com)

Die Angaben in diesem Prospekt sind unverbindlich und gelten als nicht zugesagt; sie dienen vielmehr nur der allgemeinen Information. Diese Angaben sind nur dann verbindlich, wenn sie in einem mit uns abgeschlossenen Vertrag ausdrücklich zur Bedingung gemacht werden. Bei der Herstellung unserer Produkte werden keine gesundheits- oder ozonschädigenden Substanzen verwendet.

The data contained in this brochure is merely for general information and therefore shall not be binding on the company. We may be bound only through a contract explicitly stipulating such data as binding. The manufacture of our products does not involve the use of substances detrimental to health or to the ozone layer.